

**УТВЕРЖДАЮ**  
Заместитель руководителя Департамента образования

---

(наименование должности лица, утверждающего документ)

 Дуброва Е.В.

(подпись) (расшифровка подписи)

 02 2018 г.

План финансово-хозяйственной деятельности  
на 2018 год и на 2019-2020 гг плановый период

		КОДЫ	
Наименование муниципального учреждения	муниципальное бюджетное дошкольное образовательное учреждение "Детский сад общеразвивающего вида №309" городского округа Самара	Форма по КФД	
		Дата	
ИНН/КПП	6316075444/631601001	по ОКПО	
		по ОКЕИ	
Единица измерения: рубли (с точностью до двух знаков после запятой - 0,00)			
Наименование органа, осуществляющего функции и полномочия учредителя	Департамент образования Администрации городского округа Самара		
Адрес фактического местонахождения г. муниципального учреждения	443011, г. Самара, ул. Кольцевая, 165		

I. Сведения о деятельности муниципального учреждения

1.1. Цели деятельности муниципального учреждения : обеспечение реализации предусмотренных законодательством Российской Федерации полномочий органов местного самоуправления в сфере образования; создание благоприятных условий для личностного развития, образования и общения детей; обеспечение безопасности жизнедеятельности детей и работников Бюджетного учреждения; формирование у детей современного уровня знаний, способствующих развитию интеллектуального потенциала, творческих способностей, дарований детей; участие в реализации государственной политики в области образования.

1.2. Виды деятельности муниципального учреждения : обеспечение воспитания, обучения и развития, а также присмотра, ухода и оздоровления детей в возрасте от 2 до 7 лет.

1.3. Перечень услуг (работ), осуществляемых на платной основе: нет

1.4. Общая балансовая стоимость недвижимого муниципального имущества на дату составления плана: 4 131 610,00 руб. ✓

1.5. Общественная стоимость недвижимого муниципального имущества на дату составления Плана

## II. Показатели финансового состояния муниципального учреждения

Наименование показателя	Сумма
<b>I. Нефинансовые активы, всего:</b>	
из них:	
Общая балансовая стоимость недвижимого муниципального имущества, всего	4 131 610,00
в том числе:	
недвижимого имущества, всего	4 131 610,00
в том числе:	
остаточная стоимость	2 213 043,28
особо ценное движимое имущество, всего	-
в том числе:	-
остаточная стоимость	-
<b>II. Финансовые активы, всего</b>	<b>354 197,16</b>
из них:	
денежные средства учреждения, всего	354 197,16
в том числе:	
денежные средства учреждения на счетах	354 197,16
денежные средства учреждения, размещенные на депозиты в кредитной организации	
в том числе:	
дебиторская задолженность по доходам	
дебиторская задолженность по расходам	
<b>III. Обязательства, всего</b>	<b>176 873,46</b>
из них:	
долговые обязательства	-
кредиторская задолженность	176 873,46
в том числе:	
просроченная кредиторская задолженность	

Объем финансового обеспечения, руб. (с точностью до двух знаков после запятой - 0,00)

Код строки	Код по бюджетной классификации расходов	Код экономической классификации расходов	Всего	в том числе						поступления от оказания услуг (выполнения работ) на платной основе и от иной деятельности	
				средства областного бюджета	субсидии на финансовое обеспечение выполнения муниципального задания	субсидии, предоставляемые в соответствии с абзацем п. 1 ст. 78.1 Бюджетного кодекса Российской Федерации (целевые субсидии)	субсидии на осуществление капитальных вложений	средства областного бюджета	средств областного бюджета	всего	из них гранты
2	3	4	5	6	7	8	9	10	11	12	
			6 811 370,00	1 776 014,00	3 485 356,00	238 660,00				1 550 000,00	
100	x	x									
110	0000000000120			x	x	x	x	x			x
120	0000000000130		5 261 370,00	1 776 014,00	3 485 356,00	x	x				
130				x	x	x	x	x			x
150	0000000000180				x	238 660,00	x	x	x	x	x
160	0000000000180		1 550 000,00	x	x	x	x	x		1 550 000,00	x
180				x	x	x	x	x			x
200			7 404 227,16	1 843 254,35	3 607 914,33	238 660,00	0,00	0,00		1 714 398,48	0,00
210		210	3 256 020,35	1 837 162,35	1 216 258,00	202 600,00	0,00	0,00		0,00	0,00
211		211, 213	3 255 320,35	1 837 162,35	1 215 558,00	202 600,00	0,00	0,00		0,00	0,00
		111	2 448 605,00	1 359 387,00	933 608,00	155 610,00					
		119	806 715,35	477 775,35	281 950,00	46 990,00					
		112	700,00		700,00						
230		290	705 187,00	0,00	605 187,00	0,00	0,00	0,00		100 000,00	0,00
			0,00								
	831	290 (01.01.87)	5 000,00							5 000,00	
	852	290 (01.01.87)	2 000,00							2 000,00	
	853	290 (01.01.87)	93 618,00		618,00					93 000,00	
	851	290 (01.01.88)	604 569,00		604 569,00						
	852	290 (01.01.88)	0,00								
	853	290 (01.01.88)	0,00								
250			0,00	0,00	0,00	0,00	0,00	0,00		0,00	0,00
244		290 (01.01.87)	0,00								
260			3 443 019,81	6 092,00	1 786 469,33	36 060,00	0,00	0,00		1 614 398,48	0,00
244	221 (01.01.79)		53 954,86		43 954,86					10 000,00	
244	222 (01.01.80)		0,00								
244	223 (01.01.81)		1 328 873,47		1 328 873,47						
244	224 (01.01.82)		0,00								
244	225		603 529,00	0,00	142 469,00	36 060,00	0,00	0,00		425 000,00	0,00
244	225 (01.01.83)		228 529,00		142 469,00	36 060,00				50 000,00	
243	225 (01.01.84)		0,00								
244	225 (01.01.85)		375 000,00							375 000,00	
244	226 (01.01.86)		655 000,00		55 000,00					600 000,00	
244	310		240 000,00	0,00	0,00	0,00	0,00	0,00		240 000,00	0,00
244	310 (01.01.89)		160 000,00							160 000,00	
244	310 (01.01.90)		80 000,00							80 000,00	
244	340 (01.01.91)		561 662,48	6 092,00	216 172,00					339 398,48	
300			0,00								
310			0,00								
320			0,00								
400			0,00								
410			0,00								
420			0,00								
500	x	x	354 197,16	67 240,35	122 558,33					164 398,48	
600	x	x	0,00								



Объем финансового обеспечения, руб. (с точностью до двух знаков после запятой - 0,00)

Наименование показателя	Код строки	Код по бюджетной классификации расходов	Код экономической классификации расходов	в том числе								поступления от оказания услуг (выполнения работ) на платной основе и от иной деятельности	
				Всего	средства областного бюджета	субсидии на финансовое обеспечение выполнения муниципального задания	субсидии, предоставляемые в соответствии с абзацем п. 1 ст. 78.1 Бюджетного кодекса Российской Федерации (целевые субсидии)	субсидии на осуществление капитальных вложений	средства областного медицинского страхования	всего	из них гранты		
												9	10
1	2	3	4	5	6	7	8	9	10	11	12		
Итого, всего:	100	x	x	5 035 356,00		3 485 356,00	0,00			1 550 000,00			
Итого от собственности (сдача в аренду муниципального недвижимого имущества и прочее)	110	0000000000120			x	x	x	x	x		x		
Итого от оказания услуг, работ	120	0000000000130		3 485 356,00		3 485 356,00	x	x					
Итого от штрафов, пеней, иных сумм административного изъятия	130				x	x	x	x	x	x	x		
Итого субсидии, предоставленные из внебюджетных источников	150	0000000000180				x	x	x	x	1 550 000,00			
Итого от операций с активами, в том числе от продажи основных средств и ликвидации материальных запасов	160	0000000000180		1 550 000,00	x	x	x	x	x		x		
Итого от операций с активами, в том числе от продажи основных средств и ликвидации материальных запасов	180				x	x	x	x	x				
Итого от операций с активами, в том числе от продажи основных средств и ликвидации материальных запасов					x	x	x	x	x				
Итого от операций с активами, в том числе от продажи основных средств и ликвидации материальных запасов	200			5 035 356,00	0,00	3 485 356,00	0,00	0,00	0,00	1 550 000,00	0,00		
Итого от операций с активами, в том числе от продажи основных средств и ликвидации материальных запасов	210		210	1 216 258,00	0,00	1 216 258,00	0,00	0,00	0,00	0,00	0,00		
Итого от операций с активами, в том числе от продажи основных средств и ликвидации материальных запасов	211		211, 213	1 215 558,00	0,00	1 215 558,00	0,00	0,00	0,00	0,00	0,00		
Итого от операций с активами, в том числе от продажи основных средств и ликвидации материальных запасов		111	211 (01.01.76)	933 608,00		933 608,00							
Итого от операций с активами, в том числе от продажи основных средств и ликвидации материальных запасов		119	213 (01.01.78)	281 950,00		281 950,00							
Итого от операций с активами, в том числе от продажи основных средств и ликвидации материальных запасов		112	212 (01.01.77)	700,00		700,00							
Итого от операций с активами, в том числе от продажи основных средств и ликвидации материальных запасов	230		290	705 187,00	0,00	605 187,00	0,00	0,00	0,00	100 000,00	0,00		
Итого от операций с активами, в том числе от продажи основных средств и ликвидации материальных запасов				0,00									
Итого от операций с активами, в том числе от продажи основных средств и ликвидации материальных запасов		831	290 (01.01.87)	5 000,00						5 000,00			
Итого от операций с активами, в том числе от продажи основных средств и ликвидации материальных запасов		852	290 (01.01.87)	0,00									
Итого от операций с активами, в том числе от продажи основных средств и ликвидации материальных запасов		853	290 (01.01.87)	618,00		618,00							
Итого от операций с активами, в том числе от продажи основных средств и ликвидации материальных запасов		851	290 (01.01.88)	604 569,00		604 569,00							
Итого от операций с активами, в том числе от продажи основных средств и ликвидации материальных запасов		852	290 (01.01.88)	2 000,00						2 000,00			
Итого от операций с активами, в том числе от продажи основных средств и ликвидации материальных запасов		853	290 (01.01.88)	93 000,00						93 000,00			
Итого от операций с активами, в том числе от продажи основных средств и ликвидации материальных запасов	250			0,00	0,00	0,00	0,00	0,00	0,00	0,00	0,00		
Итого от операций с активами, в том числе от продажи основных средств и ликвидации материальных запасов		244	290 (01.01.87)	0,00									
Итого от операций с активами, в том числе от продажи основных средств и ликвидации материальных запасов	260			3 113 911,00	0,00	1 663 911,00	0,00	0,00	0,00	1 450 000,00	0,00		
Итого от операций с активами, в том числе от продажи основных средств и ликвидации материальных запасов		244	221 (01.01.79)	50 100,00		40 100,00				10 000,00			
Итого от операций с активами, в том числе от продажи основных средств и ликвидации материальных запасов		244	222 (01.01.80)	0,00									
Итого от операций с активами, в том числе от продажи основных средств и ликвидации материальных запасов		244	223 (01.01.81)	1 210 170,00		1 210 170,00							
Итого от операций с активами, в том числе от продажи основных средств и ликвидации материальных запасов		244	224 (01.01.82)	0,00									
Итого от операций с активами, в том числе от продажи основных средств и ликвидации материальных запасов			225	442 469,00	0,00	142 469,00	0,00	0,00	0,00	300 000,00	0,00		
Итого от операций с активами, в том числе от продажи основных средств и ликвидации материальных запасов		244	225 (01.01.83)	142 469,00		142 469,00							
Итого от операций с активами, в том числе от продажи основных средств и ликвидации материальных запасов		243	225 (01.01.84)	0,00									
Итого от операций с активами, в том числе от продажи основных средств и ликвидации материальных запасов		244	225 (01.01.85)	300 000,00						300 000,00			
Итого от операций с активами, в том числе от продажи основных средств и ликвидации материальных запасов		244	226 (01.01.86)	655 000,00		55 000,00				600 000,00			
Итого от операций с активами, в том числе от продажи основных средств и ликвидации материальных запасов				0,00									
Итого от операций с активами, в том числе от продажи основных средств и ликвидации материальных запасов		244	310	240 000,00	0,00	0,00	0,00	0,00	0,00	240 000,00	0,00		
Итого от операций с активами, в том числе от продажи основных средств и ликвидации материальных запасов		244	310 (01.01.89)	240 000,00						240 000,00			
Итого от операций с активами, в том числе от продажи основных средств и ликвидации материальных запасов		244	310 (01.01.90)	0,00									
Итого от операций с активами, в том числе от продажи основных средств и ликвидации материальных запасов		244	340 (01.01.91)	516 172,00		216 172,00				300 000,00			
Итого от операций с активами, в том числе от продажи основных средств и ликвидации материальных запасов	300			0,00									
Итого от операций с активами, в том числе от продажи основных средств и ликвидации материальных запасов				0,00									
Итого от операций с активами, в том числе от продажи основных средств и ликвидации материальных запасов	310			0,00									
Итого от операций с активами, в том числе от продажи основных средств и ликвидации материальных запасов	320			0,00									
Итого от операций с активами, в том числе от продажи основных средств и ликвидации материальных запасов	400			0,00									
Итого от операций с активами, в том числе от продажи основных средств и ликвидации материальных запасов				0,00									
Итого от операций с активами, в том числе от продажи основных средств и ликвидации материальных запасов	410			0,00									
Итого от операций с активами, в том числе от продажи основных средств и ликвидации материальных запасов	420			0,00									
Итого от операций с активами, в том числе от продажи основных средств и ликвидации материальных запасов	500	x	x	0,00									
Итого от операций с активами, в том числе от продажи основных средств и ликвидации материальных запасов	600	x	x	0,00									

Объем финансового обеспечения, руб. (с точностью до двух знаков после запятой - 0,00)

Наименование показателя	Код строки	Код по бюджетной классификации расходов	Код экономической классификации расходов	Объем финансового обеспечения, руб. (с точностью до двух знаков после запятой - 0,00)							в том числе	
				Всего	средства областного бюджета	субсидии на финансовое обеспечение выполнения муниципального задания	субсидии, предоставляемые в соответствии с абзацем п. 1 ст. 78.1 Бюджетного кодекса Российской Федерации (целевые субсидии)	субсидии на осуществление капитальных вложений	средства обязательного медицинского страхования	поступления от оказания услуг (выполнения работ) на платной основе и от иной приносящей доход деятельности		
										всего	из них гранты	
1	2	3	4	5	6	7	8	9	10	11	12	
всего:	100	x	x	5 035 356,00		3 485 356,00	0,00			1 550 000,00		
в том числе:												
от собственности (сдача в аренду муниципального недвижимого имущества и прочее)	110	0000000000120			x	x	x	x	x		x	
от оказания услуг, работ	120	0000000000130		3 485 356,00		3 485 356,00	x	x				
от штрафов, пеней, иных сумм административного изъятия	130				x	x	x	x	x		x	
иные субсидии, предоставленные из внебюджетных источников	150	0000000000180				x	x	x	x	1 550 000,00		
иные доходы	160	0000000000180		1 550 000,00	x	x	x	x	x		x	
от операций с активами, в том числе:	180				x	x	x	x	x			
ликвидации основных средств					x	x	x	x	x			
ликвидации материальных запасов					x	x	x	x	x			
<b>Итого, всего:</b>	<b>200</b>			<b>5 035 356,00</b>	<b>0,00</b>	<b>3 485 356,00</b>	<b>0,00</b>	<b>0,00</b>	<b>0,00</b>	<b>1 550 000,00</b>	<b>0,00</b>	
в том числе:												
на выплаты персоналу, включая оплату труда и начисления на него по оплате труда	210		210	1 216 258,00	0,00	1 216 258,00	0,00	0,00	0,00	0,00	0,00	
в том числе:												
по оплате труда	211		211, 213	1 215 558,00	0,00	1 215 558,00	0,00	0,00	0,00	0,00	0,00	
в том числе:												
бюджетная плата		111	211 (01.01.76)	933 608,00		933 608,00						
взношения на выплаты по оплате труда		119	213 (01.01.78)	281 950,00		281 950,00						
иные выплаты		112	212 (01.01.77)	700,00		700,00						
иные налоги, сборов и иных платежей, всего	230		290	705 187,00	0,00	605 187,00	0,00	0,00	0,00	100 000,00	0,00	
в том числе:												
на имущество				0,00								
на оплату сборов по исполнению судебных актов и судебных приказов по возмещению аренды и иных платежей		831	290 (01.01.87)	5 000,00						5 000,00		
иные платежи		852	290 (01.01.87)	0,00								
иные прочие сборов		853	290 (01.01.87)	618,00		618,00						
иные платежи												
на имущество		851	290 (01.01.88)	604 569,00		604 569,00						
на земельный налог										2 000,00		
иные налоги		852	290 (01.01.88)	2 000,00						93 000,00		
иные платежи		853	290 (01.01.88)	93 000,00								
иные расходы (кроме расходов на покупку товаров, работ, услуг)	250			0,00	0,00	0,00	0,00	0,00	0,00	0,00	0,00	
в том числе:												
иные расходы		244	290 (01.01.87)	0,00								
иные расходы												
на закупку товаров, работ, услуг, всего	260			3 113 911,00	0,00	1 663 911,00	0,00	0,00	0,00	1 450 000,00	0,00	
в том числе:												
иные закупки												
на связи		244	221 (01.01.79)	50 100,00		40 100,00				10 000,00		
иные закупки		244	222 (01.01.80)	0,00								
экспертные услуги		244	223 (01.01.81)	1 210 170,00		1 210 170,00						
иные закупки		244	224 (01.01.82)	0,00								
плата за пользование имуществом			225	442 469,00	0,00	142 469,00	0,00	0,00	0,00	300 000,00	0,00	
иные по содержанию имущества		244	225 (01.01.83)	142 469,00		142 469,00						
иные по содержанию имущества		243	225 (01.01.84)	0,00								
иные по содержанию имущества		244	225 (01.01.85)	300 000,00						300 000,00		
иные по содержанию имущества		244	226 (01.01.86)	655 000,00		55 000,00				600 000,00		
иные работы, услуги				0,00								
иные расходы												
иные расходы		244	310	240 000,00	0,00	0,00	0,00	0,00	0,00	240 000,00	0,00	
иные расходы		244	310 (01.01.89)	240 000,00						240 000,00		
иные расходы		244	310 (01.01.90)	0,00								
иные расходы		244	340 (01.01.91)	516 172,00		216 172,00				300 000,00		
иные расходы												
иные расходы	300			0,00								
иные расходы												
иные расходы				0,00								
иные расходы	310			0,00								
иные расходы	320			0,00								
иные расходы	400			0,00								
иные расходы												
иные расходы	410			0,00								
иные расходы	420			0,00								
иные расходы на начало года	500	x	x	0,00								
иные расходы на конец года	600	x	x	0,00								




IV. Показатели выплат по расходам на закупку товаров, работ, услуг МБДОУ "Детский сад №309" г.о. Самара на

2018г.

Наименование показателя	Код строки	Год начала закупки	Код бюджетной классификации расходов	Код экономической классификации расходов	Сумма выплат по расходам на закупку товаров, работ, услуг											
					всего на закупки						в том числе			в соответствии с Федеральным законом от 18 июля 2013 г. № 22-ФЗ "О закупках товаров, работ, услуг отдельными видами юридических лиц"		
					на 2018 г. очередной финансовый год	на 2019 г. 1-й год планового периода	на 2020 г. 2-й год планового периода	на 2018 г. очередной финансовый год	на 2019 г. 1-й год планового периода	на 2020 г. 2-й год планового периода	на 20__ г. очередн ой финансо вый год	на 20__ г. 1-й год планово го период	на 20__ г. 2-й пл период			
1	2	3	4	5	6	7	8	9	10	11	12	13	14			
Выплаты по расходам на закупку товаров, работ, услуг всего:	0001	x			3 443 019,81	3 113 911,00	3 113 911,00	3 443 019,81	3 113 911,00	3 113 911,00						
в том числе: на оплату контрактов, заключенных до начала очередного финансового года	1001	x			1 210 170,00	0,00	0,00	1 210 170,00	0,00	0,00						
на закупку товаров, работ, услуг по году начала закупок:	2001				2 232 849,81	3 113 911,00	3 113 911,00	2 232 849,81	3 113 911,00	3 113 911,00						

Главный бухгалтер



Ю.И. Григорьева

Согласовано:



Таблица 3

V. Сведения о средствах, поступающих во временное распоряжение учреждения  
на \_\_\_\_\_ 20\_\_ г.  
(очередной финансовый год)


Наименование показателя	Код строки	Сумм, руб. (с точностью до двух знаков после запятой - 0,00)
1	2	3
Остаток средств на начало года	010	
Остаток средств на конец года	020	
Поступление	030	
Выбытие	040	

Таблица 4

VI. Справочная информация

Наименование показателя	Код строки	Сумма (тыс.рублей)
1	2	3
Объем публичных обязательств, всего:	010	
Объем бюджетных инвестиций (в части переданных полномочий государственного заказчика в соответствии с Бюджетным кодексом Российской Федерации), всего:	020	
объем средств, поступивших во временное распоряжение, всего:	030	

Руководитель муниципального учреждения  
(уполномоченное лицо)

  
(подпись)

О.К. Минакова  
(расшифровка подписи)

Руководитель финансово-экономической  
службы

  
(подпись)

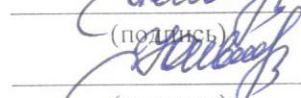
Ю.И. Григорьева  
(расшифровка подписи)

Главный бухгалтер

  
(подпись)

Ю.И. Григорьева  
(расшифровка подписи)

Исполнитель

  
(подпись)

Ю.И. Григорьева  
(расшифровка подписи)

тел. \_\_\_\_\_  
" \_\_\_\_\_ 20\_\_ г. 18



М.П.

**Расчеты (обоснования) к плану финансово-хозяйственной деятельности государственного (муниципального) учреждения**

**I. Расчеты (обоснования) выплат персоналу (строка 210)**

**I.1. Расчеты (обоснования) расходов на оплату труда (КВР 111)**

Должность, группа должностей	Установлен- ная численность, единиц	Среднемесячный размер оплаты труда на одного работника, руб.				Ежемесячная надбавка к должностному окладу, %	Районный коэффициент	Фонд оплаты труда в год, руб. (гр. 3 x гр. 4 x (1 + гр. 8 / 100) x гр. 9 x 12)
		всего	в том числе:					
			по должностному окладу	по выплатам компенсационного характера	по выплатам стимулирующего характера			
2	3	4	5	6	7	8	9	10
<b>ВСЕГО</b>	x		x	x	x	x	x	<b>2 448 605,00</b>
руководитель	x	32 036,00	13 796,00	0,00	18 240,00	0,00	x	96 108,00
административный персонал	x	27 834,00	12 417,00	3 000,00	12 417,00	0,00	x	83 502,00
педагогические работники	x	20 982,99	15 128,00	2 997,99	2 857,00	0,00	x	959 269,00
прочий персонал	x	18 009,50	9 449,00	6 198,50	2 362,00	0,00	x	1 309 726,00
в том числе:								
<b>а) Источник финансового обеспечения: субсидии на выполнение Муниципального задания - городские средства</b>								
административный персонал								
педагогические работники								933 608
прочий персонал	8,75	8 891,50	4 596,00	3 146,50	1 149,00			933 608
<b>Итого:</b>	<b>x</b>		<b>x</b>	<b>x</b>	<b>x</b>	<b>x</b>	<b>x</b>	
<b>б) Источник финансового обеспечения: субсидии на выполнение Муниципального задания - областные средства</b>								
руководитель	1,00	32 036,00	13 796,00		18 240,00			96 108,00
административный персонал	2,00	27 834,00	12 417,00	3 000,00	12 417,00			83 502,00
педагогические работники	15,50	17 282,99	11 428,00	2 997,99	2 857,00			803 659,00
прочий персонал	13,75	9 118,00	4 853,00	3 052,00	1 213,00			376 118,00
<b>Итого:</b>	<b>x</b>		<b>x</b>	<b>x</b>	<b>x</b>	<b>x</b>	<b>x</b>	<b>1 359 387,00</b>
<b>в) Источник финансового обеспечения: субсидии на ИНЫЕ ЦЕЛИ - областные средства</b>								
педагогические работники (оплата 3700 руб. пед. раб. ДОУ)	14,00	3 700,00	3 700,00					155 610,00
<b>Итого:</b>	<b>x</b>		<b>x</b>	<b>x</b>	<b>x</b>	<b>x</b>	<b>x</b>	<b>155 610,00</b>



1.2. Расчеты (обоснования) выплат персоналу по уходу за ребенком (КВР 112, ЭКР 212)

Наименование расходов	Численность работников, получающих пособие	Количество выплат в год на одного работника	Размер выплаты (пособия) в месяц, руб.	Сумма, руб. (гр. 3 x гр. 4 x гр. 5)
2	3	4	5	6
<b>ВСЕГО</b>	<b>х</b>	<b>х</b>	<b>х</b>	<b>700,00</b>
в том числе:				
<b>а) Источник финансового обеспечения: субсидии на выполнение Муниципального задания - городские средства</b>				
Пособие по уходу за ребенком от 1,5 до 3 лет	2	7,00	50,00	700,00
<b>Итого:</b>	<b>х</b>	<b>х</b>	<b>х</b>	<b>700,00</b>

3. Расчеты (обоснования) страховых взносов на обязательное страхование в Пенсионный фонд Российской Федерации, в Фонд социального страхования Российской Федерации, в Федеральный фонд обязательного медицинского страхования (КВР 119, ЭКР 213)

Наименование государственного внебюджетного фонда	Размер базы для начисления страховых взносов, руб.	Сумма взноса, руб.
2	3	4
<b>ВСЕГО</b>	<b>х</b>	<b>739 475,00</b>
в том числе:		
<b>а) Источник финансового обеспечения: субсидии на выполнение Муниципального задания - городские средства</b>		
Страховые взносы в Пенсионный фонд Российской Федерации, всего	х	205 394,00
в том числе:		205 394,00
по ставке 22,0%		
по ставке 10,0%		
с применением пониженных тарифов взносов в Пенсионный фонд Российской Федерации для отдельных категорий плательщиков		
Страховые взносы в Фонд социального страхования Российской Федерации, всего	х	28 942,00
в том числе:		
обязательное социальное страхование на случай временной нетрудоспособности и в связи с материнством по ставке 2,9%		27 075,00
с применением ставки взносов в Фонд социального страхования Российской Федерации по ставке 0,0%		
обязательное социальное страхование от несчастных случаев на производстве и профессиональных заболеваний по ставке 0,2%		1 867,00
обязательное социальное страхование от несчастных случаев на производстве и профессиональных заболеваний по ставке 0,_%*		
обязательное социальное страхование от несчастных случаев на производстве и профессиональных заболеваний по ставке 0,_%*		
Страховые взносы в Федеральный фонд обязательного медицинского страхования, всего (по ставке 5,1%)		47 614,00
<b>Итого:</b>	<b>х</b>	<b>281 950,00</b>
<b>б) Источник финансового обеспечения: субсидии на выполнение Муниципального задания - областные средства</b>		
Страховые взносы в Пенсионный фонд Российской Федерации, всего	х	299 065,00
в том числе:		299 065,00
по ставке 22,0%		
по ставке 10,0%		
с применением пониженных тарифов взносов в Пенсионный фонд Российской Федерации для отдельных категорий плательщиков		
Страховые взносы в Фонд социального страхования Российской Федерации, всего	х	42 141,00
в том числе:		
обязательное социальное страхование на случай временной нетрудоспособности и в связи с материнством по ставке 2,9%		39 422,00

с применением ставки взносов в Фонд социального страхования Российской Федерации по ставке 0,0%		
обязательное социальное страхование от несчастных случаев на производстве и профессиональных заболеваний по ставке 0,2%		2 719,00
обязательное социальное страхование от несчастных случаев на производстве и профессиональных заболеваний по ставке 0,_%*		
обязательное социальное страхование от несчастных случаев на производстве и профессиональных заболеваний по ставке 0,_%*		
Страховые взносы в Федеральный фонд обязательного медицинского страхования, всего (по ставке 5,1%)		69 329,00
<b>Итого:</b>	<b>x</b>	<b>410 535,00</b>
<b>в) Источник финансового обеспечения: субсидии на выполнение ИНЫЕ ЦЕЛИ - областные средства</b>		
Страховые взносы в Пенсионный фонд Российской Федерации, всего	x	34 230,00
в том числе:		
по ставке 22,0%		34 230,00
по ставке 10,0%		
с применением пониженных тарифов взносов в Пенсионный фонд Российской Федерации для отдельных категорий плательщиков		
Страховые взносы в Фонд социального страхования Российской Федерации, всего	x	4 824,00
в том числе:		
обязательное социальное страхование на случай временной нетрудоспособности и в связи с материнством по ставке 2,9%		4 513,00
с применением ставки взносов в Фонд социального страхования Российской Федерации по ставке 0,0%		
обязательное социальное страхование от несчастных случаев на производстве и профессиональных заболеваний по ставке 0,2%		311,00
обязательное социальное страхование от несчастных случаев на производстве и профессиональных заболеваний по ставке 0,_%*		
обязательное социальное страхование от несчастных случаев на производстве и профессиональных заболеваний по ставке 0,_%*		
Страховые взносы в Федеральный фонд обязательного медицинского страхования, всего (по ставке 5,1%)		7 936,00
<b>Итого:</b>	<b>x</b>	<b>46 990,00</b>

## 2. Расчет (обоснование) расходов на уплату налогов, сборов и иных платежей

### 2.1. Расчет (обоснование) расходов на уплату налогов (КВР 851, ЭКР 290)

Наименование расходов	Налоговая база, руб.	Ставка налога, %	Сумма исчисленного налога, подлежащего уплате, руб. (гр. 3 x гр. 4 / 100)
2	3	4	5
<b>ВСЕГО</b>	<b>x</b>	<b>x</b>	<b>604 569</b>
в том числе:			
<b>а) Источник финансового обеспечения: субсидии на выполнение Муниципального задания - городские средства</b>			
уплата земельного налога	36 751 471,00	1,50	551 272
уплата налога на имущество организаций	2 422 590,91	2,20	53 297,0
<b>Итого:</b>		<b>x</b>	<b>604 569</b>

### 2.2. Расчет (обоснование) расходов на уплату прочих налогов и сборов (КВР 831, ЭКР 290)

Наименование расходов	Налоговая база, руб.	Ставка налога, %	Сумма исчисленного налога, подлежащего уплате, руб. (гр. 3 x гр. 4 / 100)
2	3	4	5
<b>ВСЕГО</b>	<b>x</b>	<b>x</b>	<b>5 000,00</b>
в том числе:			



а) Источник финансового обеспечения: внебюджетные средства

уплата иных платежей			5 000,00
<b>Итого:</b>		х	<b>5 000,00</b>

2.3. Расчет (обоснование) расходов на уплату прочих налогов и сборов (КВР 852, ЭКР 290)

Наименование расходов	Налоговая база, руб.	Ставка налога, %	Сумма исчисленного налога, подлежащего уплате, руб. (гр. 3 х гр. 4 / 100)
2	3	4	5
<b>ВСЕГО</b>	х	х	<b>2 000,00</b>

в том числе:

а) Источник финансового обеспечения: внебюджетные средства

уплата пошлины			2 000,00
<b>Итого:</b>		х	<b>2 000,00</b>

2.4. Расчет (обоснование) расходов на уплату иных платежей (КВР 853, ЭКР 290)

Наименование расходов	Налоговая база, руб.	Ставка налога, %	Сумма исчисленного налога, подлежащего уплате, руб. (гр. 3 х гр. 4 / 100)
2	3	4	5
<b>ВСЕГО</b>	х	х	<b>93 618,00</b>

в том числе:

а) Источник финансового обеспечения: субсидии на выполнение Муниципального задания - городские средства

уплата налога на экологию			618,00
<b>Итого:</b>		х	<b>618,00</b>

б) Источник финансового обеспечения: внебюджетные средства

пени			5 000,00
штрафы			88 000,00
<b>Итого:</b>		х	<b>93 000,00</b>

3. Расчет (обоснование) расходов на закупку товаров, работ, услуг

3.1. Расчет (обоснование) расходов на оплату услуг связи (КВР 244, ЭКР 221)

Наименование расходов	Количество номеров	Количество платежей в год	Стоимость за единицу, руб.	Сумма, руб. (гр. 3 х гр. 4 х гр. 5)
2	3	4	5	6
<b>ВСЕГО</b>	х	х	х	<b>53 954,86</b>

в том числе:

а) Источник финансового обеспечения: субсидии на выполнение Муниципального задания - городские средства

услуги связи (абонен.плата и поврем.)	2	12	920,84	24 514,86
услуги Интернет	1	12	1 500,00	19 440,00
<b>Итого:</b>	х	х	х	<b>43 954,86</b>

б) Источник финансового обеспечения: внебюджетные средства

услуги связи				10 000,00
<b>Итого:</b>	х	х	х	<b>10 000,00</b>

3.2. Расчет (обоснование) расходов на оплату коммунальных услуг (КВР 244, ЭКР 223)

Наименование показателя	Размер потребления ресурсов	Тариф (с учетом НДС), руб.	Индексация, %	Сумма, руб. (гр. 4 х гр. 5 х гр. 6)
2	4	5	6	6
<b>ВСЕГО</b>	х	х	х	<b>1 328 873,47</b>

в том числе:

а) Источник финансового обеспечения: субсидии на выполнение Муниципального задания - городские средства				
электроэнергия	76 000,00	7,25		575 515,64
теплоэнергия	193,93	2 171,89		515 154,83
водоснабжение и водоотведение	13 400,00	17,78		238 203,00
<b>Итого:</b>	<b>х</b>	<b>х</b>	<b>х</b>	<b>1 328 873,47</b>

## 3. Расчет (обоснование) расходов на оплату работ, услуг по содержанию имущества (КВР 243,244, ЭКР 225)

Наименование расходов	Объект	Количество работ (услуг)	Стоимость работ (услуг), руб.
2	3	4	5
<b>ВСЕГО</b>	<b>х</b>	<b>х</b>	<b>603 529,00</b>

в том числе:

а) Источник финансового обеспечения: субсидии на выполнение Муниципального задания - городские средства			
опрессовка	Нежилое здание по адресу: Кольцевая, 165	1,00	20 000,00
вывоз мусора		72,00	23 229,00
дератизация		1,00	1 560,00
дезинсекция		1,00	2 580,00
измерение сопротивления изоляции			10 000,00
обслуживание узлов учета теплоэнергии		12,00	28 000,00
текущий ремонт			57 100,00
<b>Итого:</b>	<b>х</b>	<b>х</b>	<b>142 469,00</b>

## б) Источник финансового обеспечения: субсидии на ИНЫЕ ЦЕЛИ городские средства

Ремонт и обслуживание системы радиопередачи сигнала по выделенному радиоканалу на пульт 01	1 850,00	12,00	22 200,00
Ремонт и тех.обслуживание АПС	1 155,00	12,00	13 860,00
<b>Итого:</b>	<b>х</b>	<b>х</b>	<b>36 060,00</b>

## г) Источник финансового обеспечения: внебюджетные средства

Текущий ремонт			425 000,00
<b>Итого:</b>	<b>х</b>	<b>х</b>	<b>425 000,00</b>

## 3.4. Расчет (обоснование) расходов на оплату прочих работ, услуг (КВР 244, ЭКР 226)

Наименование расходов	Количество договоров	Стоимость услуги, руб.
2	3	4
<b>ВСЕГО</b>	<b>х</b>	<b>655 000,00</b>

в том числе:

а) Источник финансового обеспечения: субсидии на выполнение Муниципального задания - городские средства			
1	Мед.осмотр сотрудников	1,00	35 000,00
2	Программное обеспечение	1,00	20 000,00
	<b>Итого:</b>	<b>х</b>	<b>55 000,00</b>

## б) Источник финансового обеспечения: внебюджетные средства

1	Охрана		324 000,00
2	Прочие работы, услуги		276 000,00
	<b>Итого:</b>	<b>х</b>	<b>600 000,00</b>

## 3.5. Расчет (обоснование) расходов на приобретение основных средств (КВР 244, ЭКР 310)

Наименование расходов	Количество	Средняя стоимость, руб.	Сумма, руб. (гр. 2 x гр. 3)
1	2	3	4
<b>ВСЕГО</b>	<b>х</b>	<b>х</b>	<b>240 000,00</b>

в том числе:



а) Источник финансового обеспечения: внебюджетные средства

Приобретение мебели			160 000,00
Приобретение оборудования			80 000,00
<b>Итого:</b>		x	<b>240 000,00</b>

3.6. Расчет (обоснование) расходов на приобретение материальных запасов (КВР 244, ЭКР 340)

Наименование расходов	Количество	Средняя стоимость, руб.	Сумма, руб. (гр. 2 x гр. 3)
1	2	3	4
<b>ВСЕГО</b>		x	<b>561 662,48</b>

в том числе:

а) Источник финансового обеспечения: субсидии на выполнение Муниципального задания - городские средства

Питание льготников			195 372,00
Мягкий инвентарь			20 800,00
<b>Итого:</b>		x	<b>216 172,00</b>

б) Источник финансового обеспечения: субсидии на выполнение Муниципального задания - областные средства

Игрушки			6 092,00
<b>Итого:</b>		x	<b>6 092,00</b>

в) Источник финансового обеспечения: внебюджетные средства

Приобретение хозтоваров			239 398,48
Приобретение канцтоваров			15 000,00
Приобретение сантехнических товаров			20 000,00
Мягкий инвентарь			65 000,00
<b>Итого:</b>		x	<b>339 398,48</b>

Расшифровка на перечислений Субсидии на выполнение Муниципального задания на 2018 год

"Развитие системы дошкольного образования "Дошкольное Детство"

Наименование программы (подпрограммы)

0701 451 00 60000

КПСР программы (подпрограммы)

№ учр-я (указываем в каждой строке)	КВР	ЭКР	Код направлен ия расходов	Направление расходов	ВСЕГО, в руб.	в том числе по месяцам															
						Январь	Февраль	Март	ИТОГО ЗА 1 КВ	Апрель	Май	Июнь	ИТОГО ЗА 2 КВ	Июль	Август	Сентябрь	ИТОГО ЗА 3 КВ	Октябрь	Ноябрь	Декабрь	ИТОГО ЗА 4 КВ
МБДОУ № 309	111	211	01.01.76	"Заработная плата МБУ и МАУ"	933 608,00	77 801,00	77 801,00	77 800,00	233 402,00	77 801,00	116 701,00	116 701,00	311 203,00	51 867,00	51 777,00	51 957,00	155 601,00	77 800,00	77 801,00	77 801,00	233 402,00
МБДОУ № 309	112	212	01.01.77	"Прочие выплаты МБУ и МАУ"	700,00	100,00	100,00	100,00	300,00	100,00	50,00	50,00	200,00	50,00	50,00	50,00	150,00	50,00	0,00	0,00	50,00
МБДОУ № 309	119	213	01.01.78	"Начисления на выплаты по оплате труда МБУ и МАУ"	281 950,00	23 496,00	23 496,00	23 496,00	70 488,00	23 496,00	35 244,00	35 243,00	93 983,00	15 664,00	15 637,00	15 691,00	46 992,00	23 496,00	23 495,00	23 496,00	70 487,00
МБДОУ № 309	244	221	01.01.79	"Услуги связи МБУ и МАУ"	40 100,00	3 350,00	3 350,00	3 350,00	10 050,00	3 350,00	3 350,00	3 350,00	10 050,00	3 350,00	3 350,00	3 350,00	10 050,00	3 350,00	3 350,00	3 250,00	9 950,00
МБДОУ № 309	244	222	01.01.80	"Транспортные расходы МБУ и МАУ"	0,00				0,00				0,00				0,00				0,00
МБДОУ № 309	244	223	01.01.81	"Коммунальные услуги МБУ и МАУ"	1 210 170,00	135 170,00	140 000,00	105 000,00	380 170,00	110 000,00	80 000,00	70 000,00	260 000,00	55 000,00	75 000,00	70 000,00	200 000,00	110 000,00	130 000,00	130 000,00	370 000,00
МБДОУ № 309	244	224	01.01.82	"Арендная плата за пользование имуществом МБУ и МАУ"	0,00				0,00				0,00				0,00				0,00
МБДОУ № 309	244	225	01.01.83	"Работы, услуги по содержанию имущества МБУ и МАУ (без учета капитального и текущего ремонта)"	142 469,00	4 325,00	4 325,00	7 965,00	16 615,00	4 325,00	81 425,00	4 325,00	90 075,00	4 325,00	4 325,00	4 325,00	12 975,00	14 325,00	4 325,00	4 154,00	22 804,00
МБДОУ № 309	243	225.18	01.01.84	"Капитальный ремонт МБУ и МАУ"	0,00				0,00				0,00				0,00				0,00
МБДОУ № 309	244	225.20	01.01.85	"Текущий ремонт МБУ и МАУ"	0,00				0,00				0,00				0,00				0,00
МБДОУ № 309	244	226	01.01.86	"Прочие работы, услуги МБУ и МАУ"	55 000,00	20 000,00			20 000,00				0,00				35 000,00				0,00
МБДОУ № 309		290	01.01.87	"Прочие расходы МБУ и МАУ (без учета расходов на налоги)"	0,00	0,00	0,00	0,00	0,00	0,00	0,00	0,00	0,00	0,00	0,00	0,00	0,00	0,00	0,00	0,00	0,00
МБДОУ № 309	244	290	01.01.87	"Прочие расходы МБУ и МАУ (без учета расходов на налоги)"	0,00				0,00				0,00				0,00				0,00
МБДОУ № 309	831	290	01.01.87	"Прочие расходы МБУ и МАУ (без учета расходов на налоги)"	0,00				0,00				0,00				0,00				0,00
МБДОУ № 309	852	290	01.01.87	"Прочие расходы МБУ и МАУ (без учета расходов на налоги)"	0,00				0,00				0,00				0,00				0,00
МБДОУ № 309	853	290	01.01.87	"Прочие расходы МБУ и МАУ (без учета расходов на налоги)"	0,00				0,00				0,00				0,00				0,00
МБДОУ № 309		290	01.01.88	"Налоги МБУ и МАУ"	605 187,00	151 303,50	0,00	0,00	151 303,50	151 294,50	0,00	0,00	151 294,50	151 294,50	0,00	0,00	151 294,50	151 294,50	0,00	0,00	151 294,50
МБДОУ № 309	851	290	01.01.88	"Налоги МБУ и МАУ"	604 569,00	151 149,00			151 149,00	151 140,00			151 140,00	151 140,00			151 140,00	151 140,00			151 140,00
МБДОУ № 309	852	290	01.01.88	"Налоги МБУ и МАУ"	618,00	154,50			154,50	154,50			154,50	154,50			154,50	154,50			154,50
МБДОУ № 309	853	290	01.01.88	"Налоги МБУ и МАУ"	0,00				0,00				0,00				0,00				0,00
МБДОУ № 309	244	310	01.01.89	"Увеличение стоимости основных средств МБУ и МАУ (без учета приобретения оборудования)"	0,00				0,00				0,00				0,00				0,00
МБДОУ № 309	244	310	01.01.90	"Приобретение оборудования МБУ и МАУ"	0,00				0,00				0,00				0,00				0,00
МБДОУ № 309	244	340	01.01.91	"Увеличение стоимости материальных запасов МБУ и МАУ"	216 172,00	18 172,00	18 000,00	18 000,00	54 172,00	18 000,00	18 000,00	18 000,00	54 000,00	18 000,00	18 000,00	18 000,00	54 000,00	18 000,00	18 000,00	18 000,00	54 000,00
МБДОУ № 309				<b>ИТОГО</b>	<b>3 485 356,00</b>	<b>453 717,50</b>	<b>267 072,00</b>	<b>235 711,00</b>	<b>936 500,50</b>	<b>388 366,50</b>	<b>334 770,00</b>	<b>247 669,00</b>	<b>970 805,50</b>	<b>299 550,50</b>	<b>203 139,00</b>	<b>163 373,00</b>	<b>666 062,50</b>	<b>398 315,50</b>	<b>256 971,00</b>	<b>256 701,00</b>	<b>911 987,50</b>

Руководитель  О.К. Митякова  
 Сл. бухгалтер  Р.А. Григорьева











Расшифровка на переделанных фундаментах по итогам периода на 2018 год

Наименование программы (подпрограммы)

Исполнение прочих мероприятий в соответствии с предоставленными бюджету городского округа Самара межбюджетными трансфертами, поступающими в форме субсидий и иных межбюджетных трансфертов, имеющих целевое назначение, из бюджетов вышестоящих уровней

СР программы (подпрограммы) 0701 99 0 00 75230

№ учр-а назначать в каждой строке)	КВР	ЭКР	Код направлен ия расходов	Направление расходов	ВСЕГО, в руб.	в том числе по месяцам																
						Январь	Февраль	Март	ИТОГО ЗА 1 КВ	Апрель	Май	Июнь	ИТОГО ЗА 2 КВ	Июль	Август	Сентябрь	ИТОГО ЗА 3 КВ	Октябрь	Ноябрь	Декабрь	ИТОГО ЗА 4 КВ	
ДОУ 309	111	211	01.01.76	"Заработная плата МБУ и МАУ"	155 610,00	52 048,00	51 781,00	51 781,00	155 610,00				0,00				0,00					0,00
ДОУ 309	112	212	01.01.77	"Прочие выплаты МБУ и МАУ"	0,00				0,00				0,00				0,00					0,00
ДОУ 309	119	213	01.01.78	"Начисления на выплаты по оплате труда МБУ и МАУ"	46 990,00	15 718,00	15 635,00	15 637,00	46 990,00				0,00				0,00					0,00
ДОУ 309	244	221	01.01.79	"Услуги связи МБУ и МАУ"	0,00				0,00				0,00				0,00					0,00
ДОУ 309	244	222	01.01.80	"Транспортные расходы МБУ и МАУ"	0,00				0,00				0,00				0,00					0,00
ДОУ 309	244	223	01.01.81	"Коммунальные услуги МБУ и МАУ"	0,00				0,00				0,00				0,00					0,00
ДОУ 309	244	224	01.01.82	"Арендная плата за пользование имуществом МБУ и МАУ"	0,00				0,00				0,00				0,00					0,00
ДОУ 309	244	225	01.01.83	"Работы, услуги по содержанию имущества МБУ и МАУ (без учета капитального и текущего ремонта)"	0,00				0,00				0,00				0,00					0,00
ДОУ 309	243	225.19	01.01.84	"Капитальный ремонт МБУ и МАУ"	0,00				0,00				0,00				0,00					0,00
ДОУ 309	244	225.20	01.01.85	"Текущий ремонт МБУ и МАУ"	0,00				0,00				0,00				0,00					0,00
ДОУ 309	244	226	01.01.86	"Прочие работы, услуги МБУ и МАУ"	0,00				0,00				0,00				0,00					0,00
ДОУ 309		290	01.01.87	"Прочие расходы МБУ и МАУ (без учета расходов на налоги)"	0,00	0,00	0,00	0,00	0,00	0,00	0,00	0,00	0,00	0,00	0,00	0,00	0,00	0,00	0,00	0,00	0,00	0,00
ДОУ 309	244	290	01.01.87	"Прочие расходы МБУ и МАУ (без учета расходов на налоги)"	0,00				0,00				0,00				0,00					0,00
ДОУ 309	831	290	01.01.87	"Прочие расходы МБУ и МАУ (без учета расходов на налоги)"	0,00				0,00				0,00				0,00					0,00
ДОУ 309	852	290	01.01.87	"Прочие расходы МБУ и МАУ (без учета расходов на налоги)"	0,00				0,00				0,00				0,00					0,00
ДОУ 309	853	290	01.01.87	"Прочие расходы МБУ и МАУ (без учета расходов на налоги)"	0,00				0,00				0,00				0,00					0,00
ДОУ 309		290	01.01.88	"Налоги МБУ и МАУ"	0,00	0,00	0,00	0,00	0,00	0,00	0,00	0,00	0,00	0,00	0,00	0,00	0,00	0,00	0,00	0,00	0,00	0,00
ДОУ 309	851	290	01.01.88	"Налоги МБУ и МАУ"	0,00				0,00				0,00				0,00					0,00
ДОУ 309	852	290	01.01.88	"Налоги МБУ и МАУ"	0,00				0,00				0,00				0,00					0,00
ДОУ 309	853	290	01.01.88	"Налоги МБУ и МАУ"	0,00				0,00				0,00				0,00					0,00
ДОУ 309	244	310	01.01.89	"Увеличение стоимости основных средств МБУ и МАУ (без учета приобретения оборудования)"	0,00				0,00				0,00				0,00					0,00
ДОУ 309	244	310	01.01.90	"Приобретение оборудования МБУ и МАУ"	0,00				0,00				0,00				0,00					0,00
ДОУ 309	244	340	01.01.91	"Увеличение стоимости материальных запасов МБУ и МАУ"	0,00				0,00				0,00				0,00					0,00
ДОУ 309				ИТОГО	202 600,00	67 766,00	67 416,00	67 418,00	202 600,00	0,00	0,00	0,00	0,00	0,00	0,00	0,00	0,00	0,00	0,00	0,00	0,00	0,00

подпись: О.К. Минакова

подпись: Ю.И. Ершорьева

